

# ALZANTE SCORREVOLE



Sistemi per  
SERRAMENTI IN ACCIAIO  
ZINCATO A CALDO

**in ACCIAIO  
ZINCATO A CALDO**



Sistemi per  
SERRAMENTI IN ACCIAIO  
ZINCATO A CALDO

2mm



L'anzante scorrevole, con le sue grandi luci, è il serramento indicato espressamente per i soggiorni, gli studi, e comunque per tutti gli ambienti dove è richiesta grande luminosità unita alla massima accessibilità anche visiva verso l'esterno.


Il tutto senza l'ingombro interno delle ante, una volta aperte.

Le caratteristiche insite in questa tipologia di serramento sono esaltate dall'impiego dei profilati in acciaio ICTubi.



L'acciaio da costruzione di qualità **S250GD zincato a caldo**, con cui sono realizzati i profilati ICTubi, permette infatti di realizzare ante monolitiche scorrevoli di elevatissima indeformabilità, qualità e durata nel tempo con una sezione del tubolare di soli mm. 50x50x2, notevolmente inferiore rispetto a quella di telai realizzati con altri materiali.

L'acciaio assicura maggior indeformabilità dei telai poichè l'anta viene realizzata mediante saldatura dei vari elementi, anzichè con avvitatura, come nel caso del legno o dell'alluminio.



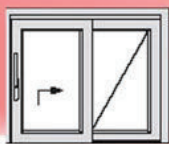


Un semplice movimento della maniglia e l'anta scorre leggera. Il peso del serramento e la necessità di un movimento delle ante comodo, sicuro e silenzioso richiedono però l'impiego di ferramenta di elevata qualità e robustezza.

ICtubi ha scelto per i suoi serramenti AGB, leader europeo nel settore ferramenta.



## SOLUZIONI POSSIBILI



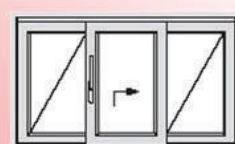
**Schema A**

1 Battente scorrevole  
1 Battente Fisso



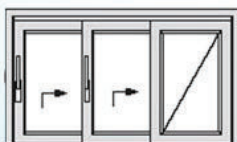
**Schema B**

2 Battenti scorrevoli



**Schema C**

1 Battente scorrevole  
2 Battenti Fissi



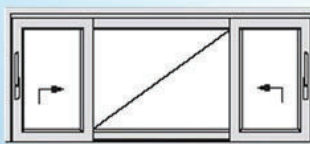
**Schema D**

2 Battenti scorrevoli  
1 Battente Fisso



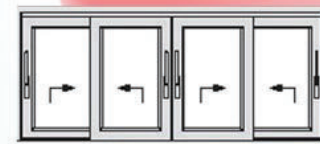
**Schema E**

2 Battenti scorrevoli  
2 Battenti Fissi



**Schema F**

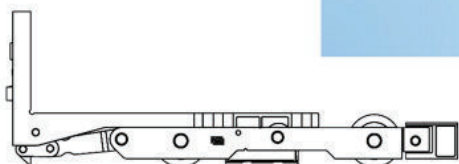
2 Battenti scorrevoli  
1 Battente Fisso




**Schema G**

4 Battenti scorrevoli

**I sistemi ICtubi per Alzante Scorrevole consentono di realizzare chiusure su luci anche molto ampie con ante larghe fino a 3 m e di peso massimo pari a kg 300 cadauna.**





**ICtubi srl - Via di Tor Sapienza, 170 - 00155 Roma**  
**Tel/Fax 0622754816**  
**[www.ictubi.com](http://www.ictubi.com) - [ictubi@ictubi.com](mailto:ictubi@ictubi.com)**